



Ansökan

Ansökan om utsättning av blomlådor som farthinder säsongen _____

Ny ansökan

Ansökan om förnyelse

Sökande

Namn	Telefon dagtid/bostad
Adress	Postadress
Underskrift	Datum

Ansökan avser

Gata/plats	Antal blomlådor
------------	-----------------

Kontaktperson

Kontaktperson	Telefon dagtid/bostad
Adress	Postadress
Underskrift	Datum

Om ni inte haft blomlådor utplacerade på er gata tidigare kommer tekniska kontoret att kontakta er för att boka ett möte. Då kommer vi tillsammans se om gatan uppfyller de kriterier tekniska kontoret fastställt för användning av blomlådor som farthinder samt komma överens om en bra placering.

Ansökan skickas till tekniska kontoret via brev.
Märk ansökan ”Blomlådor”.

Uddevalla kommun
Samhällsbyggnad
451 81 Uddevalla
Tel 0522 – 69 60 00



Information om utplacering av blomlådor som farthinder på kommunala bostadsgator i Uddevalla

Ansökan

För att få placera ut blomlådor krävs ett godkännande av Uddevalla kommun efter att en skriftlig ansökan inkommit.

Om ni inte haft blomlådor utplacerade på er gata tidigare kommer tekniska kontoret att kontakta er för att boka ett möte. Då kommer vi tillsammans se om gatan uppfyller de kriterier tekniska kontoret fastställt för användning av blomlådor som farthinder samt komma överens om en bra placering. Vid samma tillfälle får ni reda på vilka boende som måste godkänna blomlådornas placering.

Om det visar sig fungera dåligt kan placeringarna komma att ändras i samråd med blomlådeägaren.

När listan med underskrifter och ansökan har kommit kommunen tillhanda fattar Uddevalla kommun ett beslut om ansökan beviljas eller ej.

Tillståndet gäller max 1år och ansökan måste göras årligen.

Tillverkning och underhåll

Du som blomlådeägare är ansvarig för blomlådorna. Tillverkning och underhåll bekostas helt av den sökande.

Blomlådorna ska utformas samt placeras på gatan enligt de gällande anvisningarna (se avsnitt "Om gatan" och "Bygganvisning").

Blomlådorna ska under den tid de är utplacerade kontinuerligt skötas om och innehålla någon typ av prydnadsväxter och vara ordentligt utmärkta med reflexer på alla fyra sidor.

Placering av blomlåda

Dem som ansvarar för blomlådorna måste bo på den gata där lådorna ställs ut.

Lådorna får ställas ut efter beviljat tillstånd av tekniska kontoret under tiden 15 maj till 15 oktober.

Gatan som blomlådorna utplaceras på måste ligga inom ett bostadsområde samt ha utfarter från villatomter.

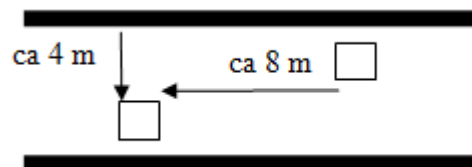
Minst 50 meters sikt på var sida av blomlådorna måste uppfyllas

Blomlådorna får inte placeras närmare en gatukorsning än 20 meter.

Tillstånd till blomlådor beviljas inte på gator som trafikeras av linjebussar.

Tillståndet kan dras in om inte anvisningarna följs. Uppföljning sker kontinuerligt. Blomlådor som är utplacerade utan tillstånd kommer att tas bort av kommunen.

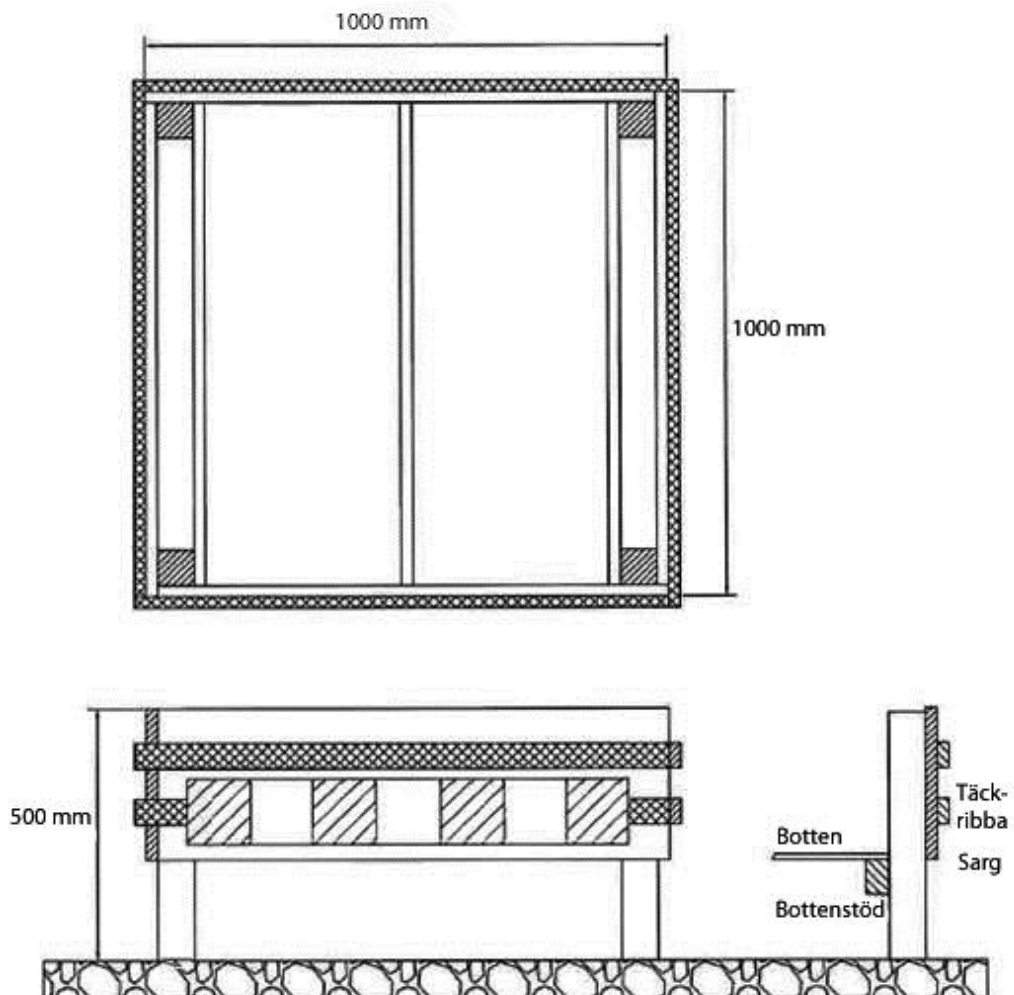
Bilden nedan visar exempel på avstånd som gäller vid utplacering av blomlådorna på gatan. Det är viktigt att de som bor i direkt anslutning till lådorna är positiva till placeringen, då bostadsinfarter i vissa fall kan påverkas.

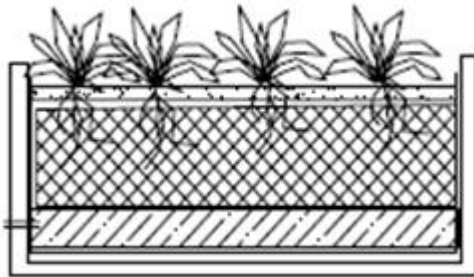


Om avståndet mellan lådan och väggkanten är mindre än 4 meter, kan detta efter samråd med tekniska kontoret kompenseras med att längden mellan lådorna ökas. Detta gäller även för det omvända.

Bygganvisning

Ben 4 st ca 75x75 mm längd ca 500 mm
Sarg 12 st ca 22x100 mm längd ca 1000 mm
Täckribba 4 st ca 22x45 mm längd ca 1045 mm
8 st ca 22x45 mm längd 150 mm
Bottenstöd 3 st ca 38x100 mm längd 960 mm
Botten 1 st 9 mm plywood 1000x1000 mm
Markeringsskärm för hinder X2 4 st





Planteringstips

Fodra lådan med plast för att få ett vattenmagasin

Gör flera hål ca 8cm från botten så att överflödigt vatten rinner ut.

Lägg i 10-15cm lecasten eller grovt grus i botten för dränering. Fyll lådan nästan full med planteringsjord, vattna. Vänta tills jorden blivit genomblöt.

Fyll 5cm grus eller flis som täckmaterial och plantera växterna och vattna.

Torktåliga växter är t ex olika nävor,

Spansk näva, *Geranium endressii*, rosa

30-40 cm Juli-Aug

Flocknäva, *Geranium macrorrhizum*, rosa

30 cm, Jun-Jul

Blodnäva, *Geranium sanguineum*, röd

20 cm, Jul-Aug

Blodnäva, *Geranium sanguineum Album*, vit

20 cm, Jul-Aug

9-12 plantor/Låda ger bra effekt.

Nävorna är fleråriga, sprider sig villigt med jordlöpare och har vacker höstfärg.

Det är lätt att föröka nävor med sticklingar. Kan blomma en gång till om du klipper ner direkt efter blommningen. Kan vara kvar i lådan över vintern.

Lökväxter passar bra med nävor som kommer igång senare på våren.

Plantera gärna pärlhyasint, snödroppar, scilla eller minipåskliljor så blir lådan vacker även på våren.