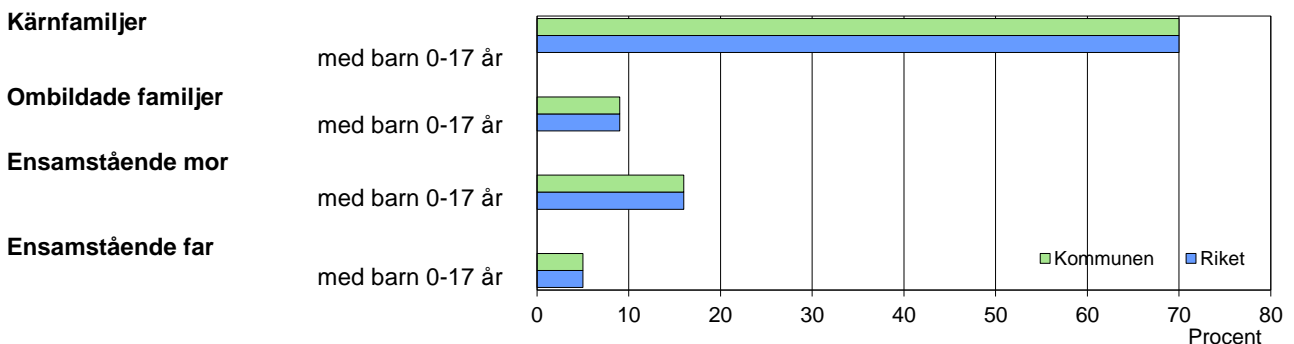


### Familjer med barn 0-17 år, efter familjetyp 2017



### Barn 0–17 år efter föräldrarnas sammanboendeform 2017

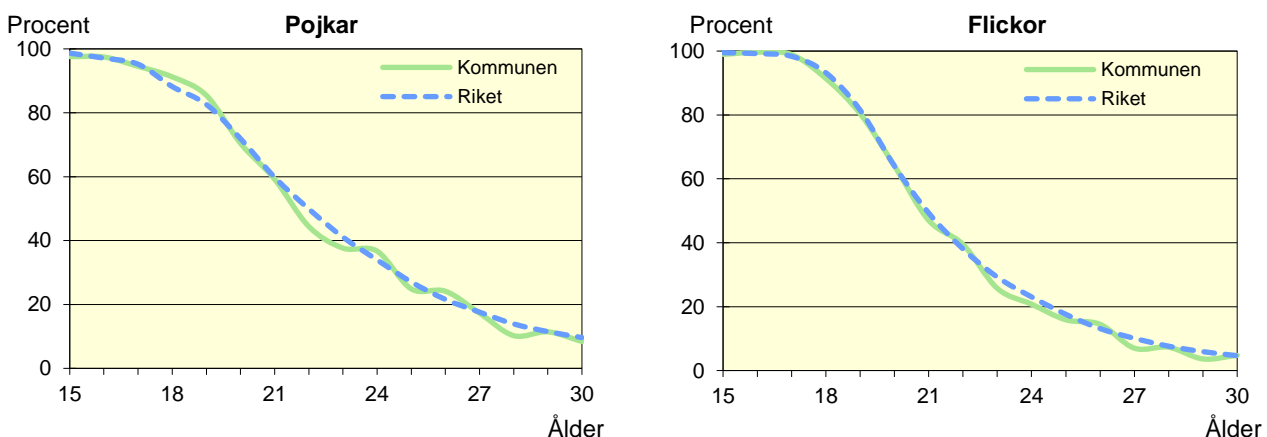
Sammanboendeform	Enligt folkbokföringen					
	Kommunen			Riket		
	Barn Antal	Medelantal % syskon*	1 000-tal	Barn Antal	Medelantal % syskon*	1 000-tal
Barn till sammanboende	9 677	82	1,4	1 723	81	1,4
gifta	6 505	55	1,5	1 192	56	1,5
sambor	3 172	27	1,1	532	25	1,1
Barn till ensamstående män	449	4	0,9	81	4	0,9
Barn till ensamstående kvinnor	1 670	14	1,2	306	14	1,2
Flyttat hemifrån eller ofullst. uppg.	60	1	..	11	0	..
Samtliga barn	11 856	100	1,4	2 122	100	1,3
Barn till sammanboende bor med båda biologiska föräldrar	8 847	91	1,4	1 576	91	1,3
mor+styvfar	585	6	1,5	107	6	1,5
far+styvmor	180	2	1,7	31	2	1,8

\* Avser hemmaboende barn 0–21 år

Se vidare förklaringar i särskilt blad.

### Hemmaboende ungdomar efter ålder 2017

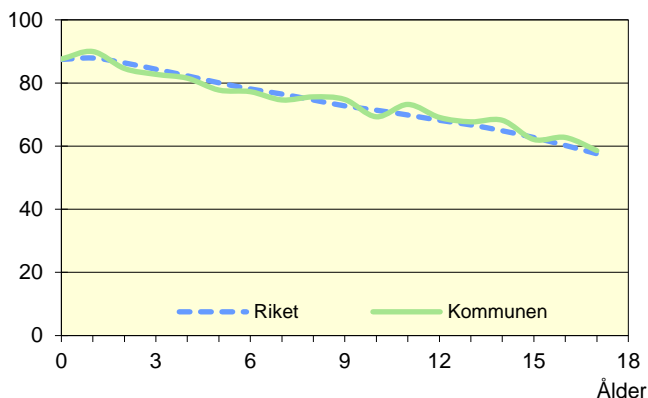
Andel av ungdomarna i åldern 15–30 år som fortfarande bor hemma



Not: För information om kvaliteten i de olika tabellerna/diagrammen, se definitionerna för Barn&Familj

### Biologiska föräldrar 2017

Andel barn 0–17 år som bor med båda föräldrarna  
Procent



### Barn som bor med båda föräldrarna 2017

	Vid		
	6 års ålder	13 års ålder	17 års ålder
Kommunen	77	68	59
Riket	78	67	58

Andel (%) av alla i resp. ålder

### Svensk och utländsk bakgrund 2017

Födelseland	Procentuell fördelning Kommunen				Riket
	0–5 år	6–12 år	13–17 år	0–17 år	0–17 år
<b>Barn födda i Sverige</b>	96	87	83	89	90
båda föräld. födda i Sverige	61	64	65	63	63
en förälder född utomlands	11	10	9	10	12
båda föräld. födda utomlands	21	12	9	14	14
<b>Barn födda utomlands</b>	4	13	17	11	10
därav adoptivbarn	0	0	1	0	0
<b>Samtliga barn, %</b>	100	100	100	100	100
<b>Samtliga barn, antal</b>	4 079	4 706	3 071	11 856	2 121 598

### Barn till förvärvsarb. föräldrar 2017

Familjetyp	Andel (%) av barnen i resp. familjetyp	
	Kommunen	Riket
<b>Sammanboende</b>		
Pappa	89	90
Mamma	80	82
<b>Ensamstående</b>		
Pappa	84	87
Mamma	70	72

Föräldern förvärvsarbetar i november det aktuella året

### Barn till arbetslösa föräldrar 2017

Familjetyp	Andel (%) av barnen i resp. familjetyp	
	Kommunen	Riket
<b>Sammanboende</b>		
Pappa	3	4
Mamma	4	4
<b>Ensamstående</b>		
Pappa	7	5
Mamma	7	6

Föräldern har varit arbetslös någon gång under året

### Disponibel inkomst i familjer med barn 0–17 år 2017

Familjetyp	1 barn		2 barn		3 barn		4+ barn	
	Kom.	Riket	Kom.	Riket	Kom.	Riket	Kom.	Riket
Sammanboende föräldrar	563	580	596	621	586	615	495	540
Ensamstående pappor	331	322	360	364	289	374	..	361
Ensamstående mammor	259	270	296	304	311	318	334	344
Alla barnfamiljer	477	495	566	584	551	582	457	498

Avser medianinkomst, tkr